

# SPECIFICATIONS DU PRODUIT

Modèle: Quantum Q6 Edge

Fabricant: Pride Mobility Products Company

Adresse Internet: [www.pridemobility.com](http://www.pridemobility.com)

Document d'informations: INFINF2494/Rev A/July 2010

Suspension:	Active-Trac ATX avec suspension arrière à double amortisseur et roulettes sur bras articulés
Roues motrices:	35.56 cm (14 po), pneumatiques ou âme pleine disponible
Roues pivotantes:	Avant: 15.25 cm (6 po) âme pleine Arrière: 15.25 cm (6 po) âme pleine; 20.32cm (8 po) âme pleine
Vitesse maximale: <sup>1</sup>	Jusqu'à 8.05 km/h (5 mph); Jusqu'à 9.66 km/h (6 mph) avec l'option des moteurs haute vitesse
Autonomie: <sup>1,4</sup>	Jusqu'à 25 km (15.5 miles)
Freins:	Freins intelligents, électroniques régénératifs à disques
Dégagement au sol: <sup>2</sup>	6.35 cm (2.5 po) au bras de suspension 7.62 cm (3 po) au centre du châssis
Rayon de bramage: <sup>2</sup>	50.8 cm (20 po)
Dimensions: <sup>2,6</sup>	Longueur: 90.17 cm (35.5 po) Largeur: 60.96 cm (24 po)
Motorisation:	Deux moteurs, Traction 6 roues centrées
Batteries: <sup>3</sup>	Deux batteries 12-volt, NF-22 à décharge poussée
Chargeur:	Externe, 8-amp
Capacité de poids:	136 kg (300 lb.)
Poids de composantes: <sup>5</sup>	Base: 62 kg (138 lb.) Batteries: 17.24 kg (38 lb.) chacune

<sup>1</sup> Varie en fonction du poids de l'utilisateur, du type de terrain, de l'état, du type et de la capacité des batteries et de l'état des pneus. Cette spécification est sujette à une variation de +10%, -5%.

<sup>2</sup> Considérant les tolérances de fabrication et les améliorations apportées au produit, cette spécification est sujette à une variation de (+ or -) 3%.

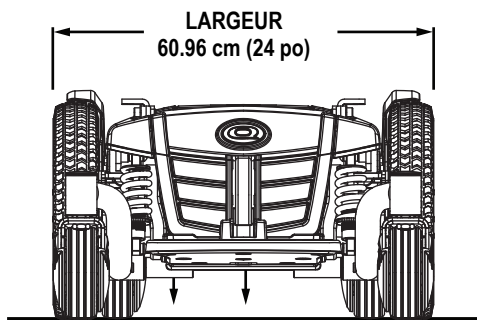
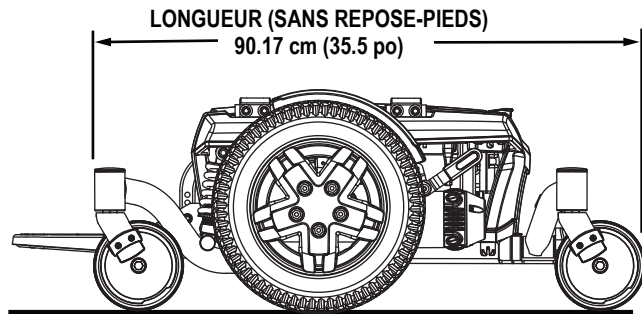
<sup>3</sup> Type AGM ou au gel requis. Voyez la section VI. "Batteries et recharge".

<sup>4</sup> Test selon la norme ANSI/RESNA, WC Vol. 2, Section 4 & ISO 7176-4 standards. Résultats théoriques obtenus à partir des calculs basés sur les spécifications des batteries et du système d'entraînement. Testé au poids maximal permis.

<sup>5</sup> Le poids des batteries peut varier en fonction du fabricant.

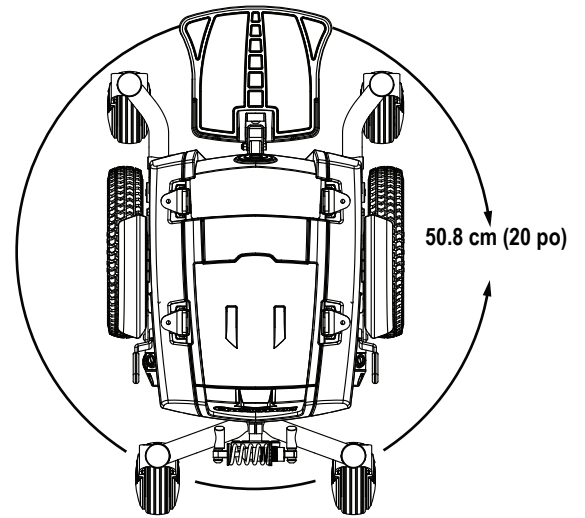
<sup>6</sup> Les dimensions indiquées s'appliquent pour une base motorisée seulement. Les mesures hors tout peuvent varier en fonction du type de siège et des accessoires sélectionnés.

**NOTE: Ce produit est conforme à toutes les normes ANSI/RESNA applicables et rencontre les exigences des standards ISO 7176 et EN12184. Toutes les spécifications sont sujettes aux changements sans préavis.**



DEGAGEMENT AU SOL  
7.62 cm (3 po) AU CENTRE DU CHASSIS  
6.35 cm (2.5 po) AU BRAS DE SUSPENSION

Two vertical dimension lines with arrows pointing to the ground line. The first line is centered under the chassis and is labeled '7.62 cm (3 po) AU CENTRE DU CHASSIS'. The second line is positioned under the suspension arms and is labeled '6.35 cm (2.5 po) AU BRAS DE SUSPENSION'. The text 'DEGAGEMENT AU SOL' is positioned above these lines.



RAYON DE BRACAGE  
(SANS REPOSE-PIEDS)

RAYON DE BRACAGE (SANS REPOSE-PIEDS)